

PİYASA YORUMU

ARAŞTIRMA

 **HALKYATIRIM**

halkyatirim.com.tr | 444 42 55

Dün ABD endekslerinde sert yükselişler görülürken dolar endeksi 2002 yılı zirvesini test etti

Dün piyasalarda neler oldu?

Dün küresel piyasalarda pozitif bir seyir görüldü. ABD ekonomisi ilk çeyrekte sürpriz yaptı ve stagflasyon endişelerini artırdı. ABD Ticaret Bakanlığı'nın verilerine göre ekonomi Ocak-Mart döneminde yıllıklandırılmış bazda %1,4 daraldı. Bloomberg anketine katılan ekonomistlerin medyan tahmini %1 büyümeydi. Ekonomi geçen yılın son çeyreğinde %6,9'luk büyüme kaydetmişti.

ABD tarafında birinci çeyrek GSYH verisi ve açıklanan bilançolar dün piyasalarda öne çıktı. ABD GSYH verisinde manşet veri beklentinin altında kalırken, detaylarda güçlü tüketim harcaması ve yatırım rakamları piyasa tepkisinin nötr kalmasını sağladı. Güne yatay negatif başlayan ABD endeksleri akşam saatlerinde gelen güçlü alımlar ile seans sonrası açıklanan Apple ve Amazon bilançoları öncesinde günü sert yükselişler ile kapattı. Nasdaq teknoloji endeksi %3,06 artış ile yükselişe öncülük etti. S&P 500 endeksi %2,47 artış ile 4287,5 seviyesinde Dow Jones Endeksi %1,85 artış ile 33916,39 seviyesinden kapanış yaptı.

Dolar endeksi, 3-4 Mayıs'taki FED faiz kararı beklentileri ve jeopolitik gelişmeler doğrultusunda yükselişine devam etti ve 2002 yılından beri en yüksek seviye olan 103,93 seviyesini test etti. DXY bu sabah 103,5 seviyesinde. EUR/USD paritesinde ise 2017 yılındaki en düşük seviyeler olan 1,047 seviyesi test edildi ve parite günü 1,05'in hemen üzerinde kapattı. GBP/USD tarafında da gerileme görüldü, parite günü 1.2465 seviyesinde noktalandı.

Japon yeninde değer kaybı dün tekrar hız kazandı ve USD/JPY paritesi %1,5'in üzerinde yükselişle 130,80 seviyesinde kapandı. Japonya Merkez Bankası'nın tahvil alım programında devam kararı sonrası değer kaybını hızlandıran Japon yeni, Dolar karşısında son 20 yılın en düşük seviyesine geriledi. ABD 10 yıllık tahvil getirileri gün içinde %2,88'e kadar yükseldi. 10 yıllıklar bu sabah %2,8350 seviyesinde.

Çin'de kısıtlamaların gevşetilmesiyle birlikte petrol fiyatlarında yukarı yönlü bir seyir görülüyor. Bu sabah WTI petrol 106,0 ve Brent petrol 108,0 USD seviyesinde.

Çin Politbüro bu sabah yaptığı açıklamada, ekonomide istikrarın sağlanmasına yönelik makro politika ayarlamalarının hızlandırılacağını, sermaye piyasalarında istikrarlı operasyonların devam ettirileceğini ve yerel yönetimlerin konut politikalarını iyileştirmelerinin destekleneceğini açıkladı.

VIX endeksi ise bu sabah 30,00 seviyesinde.

Bugün ne bekliyoruz?

Bu sabah Asya piyasalarında, Çin Politbüro'nun bu sabahki ekonomiye destek mesajlarının da desteğiyle pozitif bir görünüm izleniyor.

ABD vadeliinde ise, seans kapanışının ardından gelen Apple ve Amazon'un bilanço sonuçlarının ardından bugün negatif bir görünüm var. Apple tedarik sıkıntıları nedeniyle 2. çeyrekte satışlarda azalma beklediğini duyururken, Amazon da satışlarda yavaşlama beklediklerini açıklamıştı.

Bugün ABD'de kişisel gelir ve harcamalar ile FED'in de yakından takip ettiği PCE deflatörü verileri öne çıkıyor. Şubat ayında %0,5 artan gelirler ve %0,2 artan tüketim için Mart ayı rakamları takip edilecek. Enflasyonun görünümü açısından izlenecek olan PCE verisi son ay yıllık bazda %6,4 artış göstermişti. Veride beklenti yükselişin sürmesi ve manşet PCE'nin %6,4'ten %6,7'ye yükselmesi yönünde. Çekirdek PCE'de beklenti ise yıllık bazda %5,4'lük artışın %5,3'e gerilemesi yönünde oluşuyor. Bugün ayrıca Euro Bölgesi'nde ilk çeyrek GSYH ve Nisan ayı öncü TÜFE verileri ile Rusya Merkez Bankası'nın faiz kararı takip edilecek.

Gelecek gündemde neler var?

Gelecek hafta Fed FOMC'nin 3-4 Mayıs tarihindeki toplantı sonuçları haftanın en önemli gündem maddesi olacak. ABD Merkez Bankası (Fed), Mart ayı toplantısında politika faizini 25 baz puan artırarak yüzde 0,25-0,50 aralığına yükseltti. Bu kararla birlikte Fed 3 yıl sonra ilk kez faiz artışına gitmiş oldu. FED'in Mayıs ayı toplantısında 50 bp faiz artırması bekleniyor. Fed faiz toplantısı 3-4 Mayıs tarihleri arasında yapılacak. Toplantının ardından alınan kararın 4 Mayıs saat 21:00'de açıklanması bekleniyor. Haftaya ayrıca ABD'de ADP özel sektör istihdam verisi, ISM hizmet ve imalat verileri ile Cuma günü ABD'de tarımdışı istihdam verisi takip edilecek.

29.04.2022

ABD Piyasaları

Değişimler	Kapanış	Günlük deę.	Haftalık deę.	Aylık deę.	Yıllık deę.
S&P 500	4,287.5	▲ 2.47%	▼ -2.42%	▲ 0.66%	▼ -10.56%
Nasdaq	12,871.5	▲ 3.06%	▼ -2.30%	▼ -1.97%	▼ -17.61%
S&P 500 Vadeli*	4,270.3	▼ -0.31%	▼ -2.74%	▲ 0.31%	▼ -10.74%

Avrupa Piyasaları

Değişimler	Kapanış	Günlük deę.	Haftalık deę.	Aylık deę.	Yıllık deę.
Dax	13,979.8	▲ 1.35%	▼ -3.60%	▲ 4.00%	▼ -13.45%
FTSE 100	7,509.2	▲ 1.13%	▼ -1.56%	▲ 5.78%	▲ 0.05%
MSCI Europe	1,788.8	▲ 0.61%	▼ -5.92%	▼ -0.18%	▼ -15.23%

Asya Piyasaları ve Asya GOÜ Piyasaları

Değişimler	Kapanış	Günlük deę.	Haftalık deę.	Aylık deę.	Yıllık deę.
Shanghai Bileşik*	3,036.6	▲ 2.05%	▼ -1.40%	▼ -7.87%	▼ -16.40%
Kospi	2,693.0	▲ 0.96%	▼ -1.29%	▲ 0.47%	▼ -9.91%
Hong Kong*	20,953.8	▲ 3.34%	▲ 1.31%	▲ 0.30%	▼ -10.03%
S&P BSE Sensex - Hindistan	57,758.7	▲ 0.41%	▼ -0.26%	▲ 4.14%	▼ -3.50%
TAIEX - Tayvan	16,419.4	▲ 0.71%	▼ -4.14%	▼ -5.82%	▼ -11.37%
MSCI GOU Asya	560.5	▲ 1.09%	▼ -2.49%	▼ -5.24%	▼ -16.03%

Dięer Gelişmekte Olan Ülke Piyasaları

Değişimler	Kapanış	Günlük deę.	Haftalık deę.	Aylık deę.	Yıllık deę.
BIST 100 - Türkiye	2,428.4	▼ -0.94%	▼ -5.02%	▲ 18.92%	▲ 23.67%
MOEX - Rusya	2,383.7	▼ -1.68%	▲ 4.96%	---	▼ -38.46%
WIG - Polonya	58,301.0	▲ 0.28%	▼ -6.47%	▼ -2.50%	▼ -17.27%
Prag SE - Prag	1,367.6	▲ 0.06%	▼ -1.37%	▲ 6.50%	▼ -4.83%
S&P/BMV IPC - Meksika	52,614.2	▲ 0.50%	▼ -1.23%	▼ -1.45%	▼ -0.76%
Merval - Arjantin	90,354.2	▲ 0.36%	▼ -1.25%	▲ 0.08%	▲ 5.94%
Tel Aviv 35 - İsrail	2,016.9	▲ 1.15%	----	▲ 4.48%	▲ 0.72%
Tedavul All - Suudi Arabistan	13,733.9	▲ 0.66%	▲ 1.47%	▲ 8.28%	▲ 20.93%
FTSE/JSE All - Endonezya	71,534.6	▲ 1.81%	▼ -2.48%	▼ -3.19%	▼ -4.69%
DFM General - Birleşik Arap Emirlikleri	3,720.6	▲ 0.89%	▲ 1.58%	▲ 10.00%	▲ 15.68%

*Haftalık deęişim, önceki haftanın son işlem günü; aylık deęişim, önceki ayın son işlem günü; yıllık deęişim ise yılın son işlem gününe göre deęişimi ifade eder.



Endeks bayram tatili öncesindeki son iş gününde temkinli başlangıç yapabilir

Dün piyasalarda neler oldu?

BIST 100 endeksi dün güne %0,43 yükselişle 2.461 puandan başlangıç yaptı ve gün içinde dalgalı bir seyir izledi. Endeks günü %0,94 düşüşle 2.428,42 puan seviyesinde tamamladı. Dün BIST-100 endeksinde bankacılık endeksi %0,52 ve sınai endeks %1,09 düşerken ulaştırma endeksi %0,30 yükseldi. Endekste işlem hacmi 36,9 milyar TL seviyesinde gerçekleşti.

Bugün ne bekliyoruz?

Bugün yurt içinde endeksin, bayram tatili öncesindeki son iş gününde temkinli başlangıç yapabileceğini tahmin ediyoruz.

Bugün yurt içinde TÜİK Mart ayı dış ticaret, hizmet üretici fiyatları ve turizm istatistiklerini açıklayacak. Bugün ayrıca İSO imalat sektörü PMI verisi açıklanacak. İSO PMI Mart ayında 49,4 olarak gerçekleşirken bir önceki ayki 50,4 seviyesine göre önemli bir düşüş kaydetmişti. Böylece geçen sene Mayıs ayından bu yana ilk kez 50 eşik değerinin altına gerileme göstermişti.

Gelecek gündemde neler var?

Gelecek hafta, haftanın ilk 3 işlem gününde Bayram tatili nedeniyle işlem yapılmayacak. Perşembe günü ise TÜİK enflasyon verisinin açıklayacak. Foreks anketine göre ekonomistlerin Nisan ayı Tüketici Fiyatları Endeksi'nde (TÜFE) aylık medyan tahmini %5,61 ve yıllık %67,33 artış olacağı yönünde gerçekleşti. Ankette, 2022 sonu TÜFE medyan tahmini %57,85 oldu. Mart ayı TÜFE verisi, aylık %5,30 artış beklenirken, %5,46 artış yönünde açıklanmış ve yıllık enflasyon %61,14 seviyesinde gerçekleşmişti. Cuma günü ise TCMB reel efektif kur endeksi verisinin açıklayacak.

BIST Verileri			
Endeksler	BIST 100	BIST Banka	BIST Sınai
Kapanış	2,428.4	2,117.0	4,134.8
Günlük Değ.	▼ -0.94%	▼ -0.52%	▼ -1.09%
Haftalık Değ.	▼ -5.02%	▼ -3.25%	▼ -6.23%
Yıllık Değ.	▲ 30.73%	▲ 32.67%	▲ 21.46%
Hacim (milyar TL)	36.9	8.0	13.9
Günlük Değ.	▼ -9.25%	▲ 27.50%	▼ -22.22%
3 Aylık Ortalama Hacim (milyar TL)	35.8	6.4	16.7
Günlük Değ. - 3 Aylık Ort.	▲ 3.06%	▲ 25.48%	▼ -16.54%

*Haftalık değişim, önceki haftanın son işlem günü; yıllık değişim ise yılın son işlem gününe göre değişimi ifade eder.

Türkiye Kapanışının Ardından Piyasalar			
	Türkiye Kapanışı	Türkiye Açılışı Öncesi	Değişim
\$/TL	14.7864	14.7853	▼ -0.01%
€/₺	1.0521	1.0530	▲ 0.09%
\$/₺	130.96	130.48	▼ -0.37%
Altın	1,886.9	1,907.1	▲ 1.07%
S&P*	4,220.4	4,223.9	▲ 0.08%
Nasdaq*	13,191.1	13,210.4	▲ 0.15%

*Türkiye Açılışı Öncesi için belirtilen rakamlar, bir önceki günün kapanış verileridir.

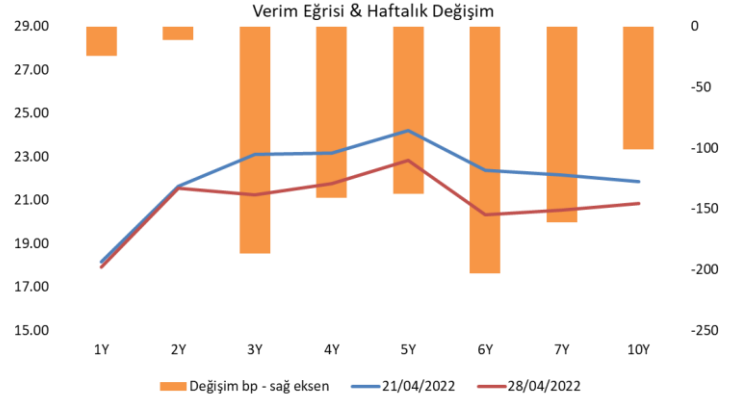
Türkiye - Ülke Risk Primleri (CDS)					
Değişimler	28/04/22	Günlük değ.	Haftalık değ.	Aylık değ.	Yıllık değ.
Türkiye 2 Yıllık	570.3	● 0.51%	● 2.29%	● 9.4%	● 44.4%
Türkiye 5 Yıllık	602.5	● 0.58%	● 3.05%	● 9.9%	● 45.4%
Türkiye 10 Yıllık	593.4	● 0.52%	● 4.07%	● 12.0%	● 34.3%

Tahvil ve Döviz Piyasasında Fiyatlamalar

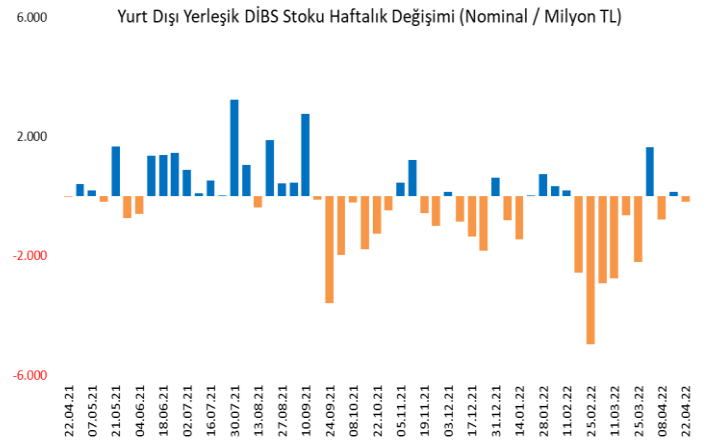
Dolar Endeksinin yükselişini sürdürerek 103,50 seviyesinde fiyatlandığı günde, Euro/Dolar paritesi 1,0523 seviyesine geriledi. ABD büyüme verisinin beklentilerin oldukça altında gelmesi ve Almanya TÜFE verisinin beklentilerin üzerinde yıllık %7,8 seviyesine yükselmesiyle küresel tahvil faizlerinde yükseliş eğilimi hız kazandı. ABD 10 yıllık tahvil faizi 3 bp artışla %2,86, Almanya 10 yıllık tahvil faizi 10 bp artışla %0,90 seviyesine yükseldi. Yurt içi tahvil piyasasında ise hafta genelinde tahvil faizlerinde izlenen düşüş eğilimi dün devam etti. Bu kapsamda 5 yıl vadeli gösterge tahvil bileşik faizi bir önceki güne göre 37 bp azalışla %22,80, 10 yıl vadeli gösterge tahvil bileşik faizi ise 25 bp azalışla %20,88 seviyesinden günü tamamladı.

TL likidite tarafında TCMB 36 milyar TL'lik haftalık repo dönüşünü 41 milyar TL olarak yenilerken, APİ ile fonlama tutarı toplam 303 milyar TL'ye yükseldi. TLREF oranı ise %14,32 ile politika faizinin belirgin bir şekilde üzerinde yer aldı. TCMB dün ayrıca haftalık Dolar/TL, Altın/TL kotasyon swap işlemleri ile 3,9 milyar TL ilave fonlama sağladı. Diğer yandan bugün valörlü yapılan 1 aylık Dolar/TL swap ihalesi %13,01 ile 9,8 milyar TL olarak sonuçlandı.

TCMB tarafından yayımlanan haftalık menkul kıymet istatistik verisine göre 22 Nisan ile biten haftada, DİBS stoku 14,1 milyar TL artışla 1,518 trilyon TL nominal olurken, aynı hafta YD yerleşiklerin DİBS stoku yaklaşık 182 milyon TL azalışla 39,0 milyar TL seviyesine geriledi. Böylece YD yerleşiklerin DİBS stoku içindeki payı %2,57 oldu. Yurt içi yerleşiklerin döviz mevduatlarında ise geçtiğimiz hafta parite etkisinden arındırılmış olarak toplamda 172 milyon \$ azalış izlendi. Dağılım olarak gerçek kişilerin döviz mevduatında 144 milyon \$ azalış, tüzel kişilerde ise 29 milyon \$ azalış görüldü.



Dönem	Aralık 21	Ocak 22	Şubat 22	Mart 22	28.04.22
Dönem Sonu TLREF Endeksi	1466,05	1482,79	1498,93	1516,97	1533,36
Aylık Ortalama	15,33%	14,29%	14,12%	14,09%	14,01%
PPK Toplantı Tarihi	26.05.2022 Perşembe		Günlük TLREF Oranı		14,32%



Yurt İçi Haberler

BDDK ticari kredilere ilişkin sermaye yeterliliği hesaplamasında kullanılacak risk ağırlığını artırdı. Karar ile tarımsal krediler, KOBİ kredileri, KİT'lere kullandırılan krediler, ihracat ve yatırım kredileri ve kurumsal kredi kartları dışındaki ticari nitelikteki nakdi kredilere 1 Mayıs'tan itibaren yüzde 200 risk ağırlığı uygulanacak. Karar öncesinde söz konusu krediler için uygulanmakta olan risk ağırlığı, ilgili kredi müşterisinin derecelendirme notuna göre, yüzde 20 ile yüzde 150 arasında değişiyordu.

BDDK kararı ile ayrıca, salgın nedeniyle ilk olarak 23 Mart 2020'de alınan ve bu kararın devamı olarak 1 Ocak 2022'den beri sermaye yeterliliği hesaplamasında kullanılabilenekte olan 31 Aralık 2021 tarihi itibarıyla gerçekleşen son 252 iş gününe ait Merkez Bankası Döviz alış kurlarının basit aritmetik ortalaması yerine, salgın etkilerinin ortadan kalkması ve normalleşme ile birlikte 31 Aralık 2021'ye ait Merkez Bankası döviz alış kurunun kullanılmasına karar verildi.

Ekonomik güven endeksi, nisan ayında bir önceki aya göre %1,1 oranında geriledi. Ekonomik güven endeksi Mart ayında 95,7 iken, Nisan ayında %1,1 oranında azalarak 94,7 değerine düştü. Ekonomik güven endeksindeki düşüş, tüketici ve reel kesim (imalat sanayi) güven endekslerindeki düşüşlerden kaynaklandı.

TCMB yılın ikinci enflasyon raporunda 2022 yıl sonuna ilişkin enflasyon tahminini %23,2'den %42,8'e, 2023 yıl sonu enflasyon tahminini de %10,0'dan %15,0'e yükseltti. Kavcıoğlu sunumunda liralama stratejisinin Merkez Bankası'nın politika gözden geçirme sürecinin asli unsuru olduğunu kaydetti. Çok yakın bir dönemde fonlama yapısında Türk lirası cinsinden kıymetlerin teminat olarak kullanımını ve talebini artırıcı ek adımları devreye alacaklarını belirtti.

Yurt Dışı Haberler

ECB Yönetim Kurulu Üyesi ve İtalya Merkez Bankası Başkanı Ignazio Visco, ilk faiz artışının üçüncü çeyrekte olabileceğini söyledi. 'Güvercin' tutumuyla tanınan Visco, CNBC'ye verdiği mülakatta Haziran'da varlık alımlarının sona ermesinin olası olduğunu belirtti ve "program sona erdikten sonra gelişmelere bakarak yılın üçüncü veya son çeyreğinde faiz artışı yapılabilir. Ancak bu kademeli olarak gerçekleşmeli" değerlendirmesini yaptı.

İsveç Merkez Bankası yüksek enflasyon nedeniyle para politikasında değişime giderek faiz oranını 25 baz puan artırdı, daha fazla faiz artışı sinyali verdi. Banka politika faizini yüzde 0'dan yüzde 0.25'e yükseltirken bu sene 2 veya 3 faiz artırımını daha olabileceği sinyali verdi. Bloomberg anketine katılan 18 ekonomistten sadece 2'si erken faiz artışı bekliyordu. Ülkede enflasyon Mart ayında %6,1 ile 30 yılın zirvesinde, bankanın %2'lik hedefinin oldukça üzerinde seyrediyor. Ülke ekonomisi yılın ilk çeyreğinde %0,4 daralmıştı.

ABD Hazine Bakanı Yellen, Brookings Enstitüsü'nde katıldığı bir etkinlikte, mevcut ekonomik toparlanma ve geçmiş resesyonlardan alınan derslere ilişkin değerlendirmelerde bulundu. Yellen, küresel salgın ve Rusya'nın Ukrayna'ya saldırısının gelecekteki büyük ekonomik şokların olasılığına dikkati çektiğini ve gerilemelerin ekonomiyi zorlamaya devam etmesinin muhtemel olduğunu söyledi.

ABD Dışişleri Bakanı Antony Blinken, Rus oligarkların varlıklarının yanı sıra Rusya Merkez Bankası'nın dondurulan fonlarına da el konulabileceğini ve bunların Ukrayna için kullanılabileceğini söyledi.

Apple'ın ilk çeyrekte geliri geçen senenin aynı dönemine kıyasla %9 artarak 97,3 milyar dolara ulaştı. Şirket, geçen yılın ocak-mart döneminde 89,6 milyar dolar gelir elde etmişti. Firmanın geçen yılın aynı döneminde 23,6 milyar dolar olan net karı ise yüzde 6 artarak 25 milyar dolara çıktı. Şirketin hisse başına karı da bu dönemde 1,40 dolardan 1,52 dolara yükseldi. Bu dönemde Apple'ın akıllı telefon ve bilgisayar satışları artarken, tablet satışları azaldı.

Amazon ilk çeyrekte gelirini artırmasına rağmen 2015'ten bu yana ilk kez 3 aylık dönemde zarar bildirdi. Şirketten yapılan açıklamaya göre, Amazon'un bu yılın ocak-mart döneminde elde ettiği gelir geçen yılın aynı dönemine kıyasla yüzde 7 artarak 116,4 milyar dolara ulaştı. Şirketin geçen yılın aynı dönemindeki net satışları 108,5 milyar dolar olarak kayda geçmişti. Geçen yılın ilk çeyreğinde 8,1 milyar dolarlık kar açıklayan Amazon, bu yılın aynı döneminde 3,8 milyar zarar ettiğini duyurdu. Amazon'un geçen yılın ilk çeyreğinde 15,8 dolar olan hisse başına karı da bu yılın ilk çeyreğinde 7,6 dolara geriledi.

Şirket Haberleri

Turkcell (TCELL, Sınırlı Negatif): 1Ç22'de Turkcell'in net karı yıllık bazda %27,3 düşüşle 803 milyon TL seviyesinde gerçekleşti. Açıklanan rakam, piyasa beklentisinin ve kurum beklentimizin %11 altında gerçekleşti. 1Ç22'de Turkcell'in konsolide satış gelirleri, Turkcell Türkiye gelirlerindeki güçlü seyrin, diğer kalemler ile desteklenmesiyle yıllık bazda %36,7 artışla 10,70 milyar TL olarak, kurum beklentimize ve piyasa beklentisine paralel gerçekleşti. FAVÖK'ü, güçlü ciro performansı karşısında, personel ve enerji ilintili giderlerdeki yükselişin etkisiyle yıllık bazda %30 artışla 4,30 milyar TL seviyesinde gerçekleşti. Açıklanan rakam, piyasa beklentisi ve kurum beklentimizle uyumlu gerçekleşti. Beklentileri karşılayan operasyonel sonuçlara karşın, finansal giderlerde görülen artışın net karda yarattığı baskılanma nedeniyle ilk çeyrek finansal sonuçlarının hisse performansına etkisinin 'sınırlı negatif' olacağını öngörüyoruz. Turkcell'in dün gerçekleşen genel kurul toplantısında 2021 yılı dağıtılabilir net karının %25'ine tekabül eden 1,26 milyar TL'sinin temettü olarak dağıtımına karar verildi. Böylece şirket hisse başına brüt 57 kuruş temettü dağıtımını yapacak.

Hisse Verileri		Piyasa Çarpanları	
Hisse Kodu	TCELL	F/K	10,7
Cari Fiyat (TL)	23,10	FD/FAVÖK	4,4
52H En Yüksek (TL)	24,02	FD/Satışlar	1,9
52H En Düşük (TL)	13,95	PD/DD	2,2
Piyasa Değeri (mn TL)	50.820,0	Relatif Performans	
Piyasa Değeri (mn USD)	3.434,7	S1H	3,3%
Halka Açıklık Oranı (%)	54%	S1A	-5,3%
Endeks Payı (BIST100)	4,4%	S3A	0,4%
Temettü Verimi	4,3%	S1Y	-11,7%
3A Hacim (mn TL)	309,6	YB	-5,6%

Bim (BIMAS, Nötr): Pay geri alım programı kapsamında 28.04.2022 tarihinde 60.000 adet pay geri alınmış ve Şirketin sahip olduğu BIMAS payları 9.127.992 adete ulaştı (Şirket sermayesine oranı %1,5033).

Hisse Verileri		Piyasa Çarpanları	
Hisse Kodu	BIMAS	F/K	17,4
Cari Fiyat (TL)	83,95	FD/FAVÖK	8,7
52H En Yüksek (TL)	90,10	FD/Satışlar	0,8
52H En Düşük (TL)	58,19	PD/DD	6,7
Piyasa Değeri (mn TL)	50.974,4	Relatif Performans	
Piyasa Değeri (mn USD)	3.445,1	S1H	-1,4%
Halka Açıklık Oranı (%)	60%	S1A	-10,7%
Endeks Payı (BIST100)	4,9%	S3A	-3,5%
Temettü Verimi	2,1%	S1Y	-40,6%
3A Hacim (mn TL)	470,7	YB	6,2%

Skor Kart: Şirketler ile ilgili Skor Kart'lara [buradan](#) ulaşabilirsiniz. Hisse senedine ilişkin güncel piyasa verilerinin yanı sıra, şirketin son 16 çeyreğine ilişkin önemli rasyo ve finansal verilerinin sunulduğu bir data setidir. Skor Kart ile bilanço dönemlerini takip edebilir, şirket bilançoları dahil tüm finansal verilere ulaşabilir ve güvenli yatırımın avantajlarından faydalanabilirsiniz.

Şirket Haberleri

Çimsa (CIMSA, Pozitif): Şirketin büyüme ve katma değerli ürün gamını genişletme hedefleri doğrultusunda mevcut CAC (Kalsiyum Alüminat Çimento) üretim kapasitesine ilave yatırım yapılması kararı alındı. Bu çerçevede; Mersin Fabrikası'nda CAC (Kalsiyum Alüminat Çimento) tesisi kapasite artırımını için yatırım yapılmasına, yapılacak yatırım için 45.000.000 USD bütçe ayrılmasına, yatırıma 2022 yılının ikinci çeyreğinde başlanılmasına karar verilmiş olup, yatırımın 2023 yılının üçüncü çeyreğinde tamamlanması planlanıyor.

Hisse Verileri		Piyasa Çarpanları	
Hisse Kodu	CIMSA	F/K	4,4
Cari Fiyat (TL)	33,08	FD/FAVÖK	8,6
52H En Yüksek (TL)	38,65	FD/Satışlar	1,5
52H En Düşük (TL)	19,72	PD/DD	1,8
Piyasa Değeri (mn TL)	4.468,6	Relatif Performans	
Piyasa Değeri (mn USD)	302,0	S1H	-2,6%
Halka Açıklık Oranı (%)	40%	S1A	-14,0%
Endeks Payı (BIST100)	0,3%	S3A	-18,7%
Temettü Verimi	4,0%	S1Y	-13,0%
3A Hacim (mn TL)	52,2	YB	-18,7%

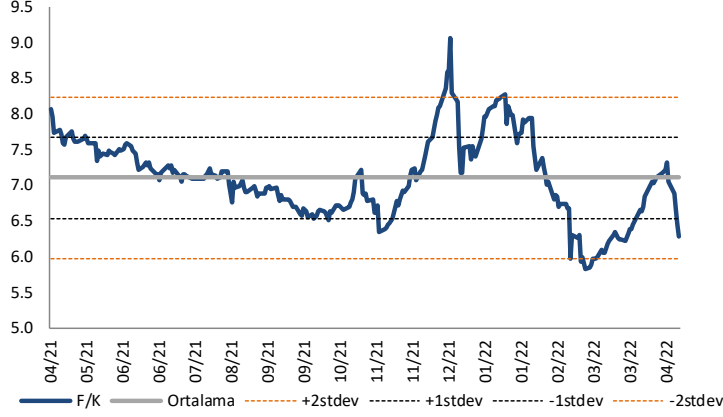
Arçelik (ARCLK, Nötr): Pay geri alım işlemleri kapsamında 28.04.2022 tarihinde 66,65 TL - 67,35 TL fiyat aralığından (ortalama 67,1526 TL) 220.000 adet pay geri alınmış olup, Şirketin sahip olduğu ARCLK payları 61.197.922 adete ulaştı (Şirket sermayesine oranı %9,0566).

Hisse Verileri		Piyasa Çarpanları	
Hisse Kodu	ARCLK	F/K	14,5
Cari Fiyat (TL)	67,10	FD/FAVÖK	8,5
52H En Yüksek (TL)	72,95	FD/Satışlar	0,8
52H En Düşük (TL)	27,77	PD/DD	2,2
Piyasa Değeri (mn TL)	45.341,4	Relatif Performans	
Piyasa Değeri (mn USD)	3.064,4	S1H	-1,1%
Halka Açıklık Oranı (%)	25%	S1A	8,6%
Endeks Payı (BIST100)	1,8%	S3A	13,2%
Temettü Verimi	3,2%	S1Y	29,9%
3A Hacim (mn TL)	270,6	YB	13,4%

Skor Kart: Şirketler ile ilgili Skor Kart'lara [buradan](#) ulaşabilirsiniz. Hisse senedine ilişkin güncel piyasa verilerinin yanı sıra, şirketin son 16 çeyreğine ilişkin önemli rasyo ve finansal verilerinin sunulduğu bir data setidir. Skor Kart ile bilanço dönemlerini takip edebilir, şirket bilançoları dahil tüm finansal verilere ulaşabilir ve güvenli yatırımın avantajlarından faydalanabilirsiniz.

Çarpanlar Bazında BIST

BIST 100 F/K (Cari)

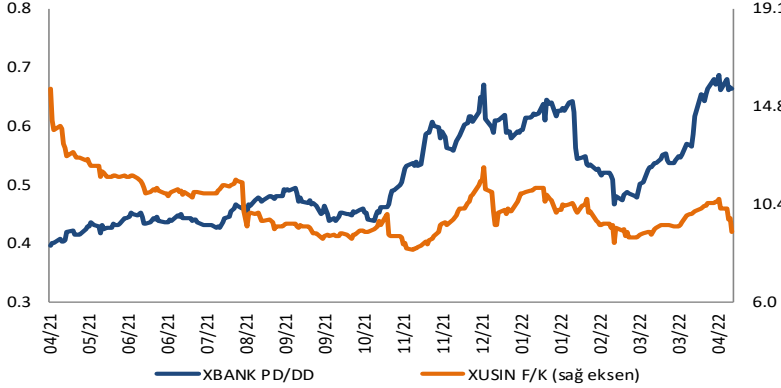


BIST100 F/K Çarpanı (Cari)

	Son 3 Ay	Son 1 Yıl
Kapanış		6.28x
Minimum	5.83x	5.83x
Maksimum	7.95x	9.06x
Ortalama	6.67x	7.10x
Minimuma Uzaklık	0.45x	0.45x
Maksimuma Uzaklık	-1.67x	-2.78x
Performans	-16.0%	-17.5%

Mevcut durumda, son üç aylık ortalama çarpan seviyesine %6; son bir yıllık ortalama çarpan seviyesine %13.1 yakınız.

XBANK PD/DD (Cari) / XUSIN F/K (Cari)



XBANK PD/DD Çarpanı (Cari)

	Son 3 Ay	Son 1 Yıl
Kapanış		0.66x
Minimum	0.47x	0.40x
Maksimum	0.69x	0.69x
Ortalama	0.56x	0.51x
Minimuma Uzaklık	0.20x	0.27x
Maksimuma Uzaklık	-0.02x	-0.02x
Performans	7.5%	73.2%

Mevcut durumda, son üç aylık ortalama çarpan seviyesine %15; son bir yıllık ortalama çarpan seviyesine %22.9 yakınız.

XUSIN F/K (Cari)



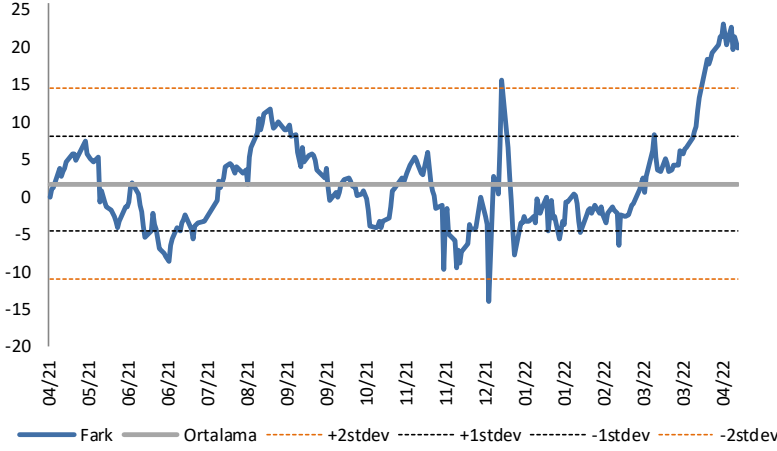
XUSIN F/K Çarpanı (Cari)

	Son 3 Ay	Son 1 Yıl
Kapanış		9.14x
Minimum	8.65x	8.32x
Maksimum	10.61x	15.57x
Ortalama	9.70x	10.23x
Minimuma Uzaklık	0.49x	0.82x
Maksimuma Uzaklık	-1.47x	-6.43x
Performans	1.8%	-34.6%

Mevcut durumda, son üç aylık ortalama çarpan seviyesine %6; son bir yıllık ortalama çarpan seviyesine %11.9 yakınız.

BIST vs MSCI GOÜ Piyasa Göstergeleri

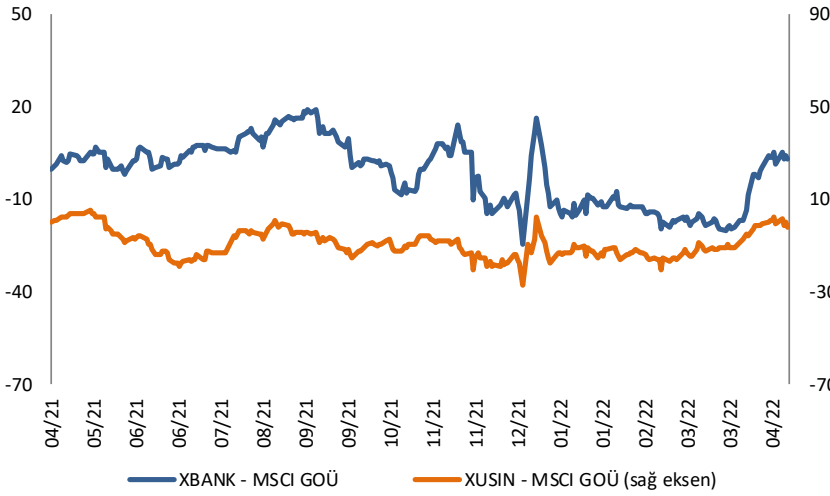
BIST100 - MSCI GOÜ

BIST 100 - MSCI GOÜ Endeksi Farkı
(Normalize Edilmiş)

	Son 3 Ay	Son 1 Yıl
Kapanış		19.89
Minimum	-6.4	-14.0
Maksimum	23.2	23.2
Ortalama	5.6	1.8
Minimuma Uzaklık	26.3	33.9
Maksimuma Uzaklık	-3.3	-3.3
Performans	-12.2%	-23.4%

Mevcut durumda, son üç aylık ortalama seviyeye 14.3 puan; son bir yıllık ortalama seviyeye 18.1 puan yakınız.

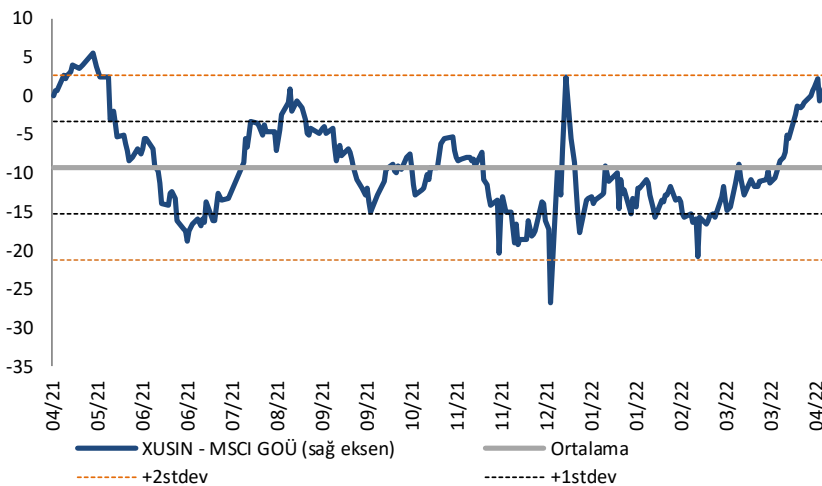
XBANK - MSCI GOÜ / XUSIN - MSCI GOÜ

XBANK - MSCI GOÜ Bankacılık Endeksi Farkı
(Normalize Edilmiş)

	Son 3 Ay	Son 1 Yıl
Kapanış		3.0
Minimum	-20.0	-24.6
Maksimum	5.5	19.3
Ortalama	-11.7	-1.4
Minimuma Uzaklık	23.1	27.6
Maksimuma Uzaklık	-2.5	-16.3
Performans	-3.0%	4.8%

Mevcut durumda, son üç aylık ortalama seviyeye 14.7 puan; son bir yıllık ortalama seviyeye 4.4 puan yakınız.

XUSIN - MSCI GOÜ Sanayi Endeksi

XUSIN - MSCI GOÜ Sanayi Endeksi Farkı
(Normalize Edilmiş)

	Son 3 Ay	Son 1 Yıl
Kapanış		-1.9
Minimum	-20.8	-26.8
Maksimum	2.1	5.4
Ortalama	-10.0	-9.2
Minimuma Uzaklık	18.9	24.9
Maksimuma Uzaklık	-4.0	-7.4
Performans	-4.1%	-10.4%

Mevcut durumda, son bir yıllık maksimum seviyeye 7.4 puan yakınız.

AKLIN YOLU AÖS

AÖS, Google Play ve App Store'da!
Geç kalmadan akıllı telefonunuza yükleyin.

Sonuç veren yatırım kararlarının
püf noktası, finans piyasalarını
doğru yorumlamaktır.
Kişisel finansal asistanınız
AÖS'le tanışın,
akıl odaklı öneriler sayesinde
yatırım deneyiminizi iyileştirin.



Haftalık Veri Takvimi						
Tarih	TSİ	Ülke	Açıklanacak Veri	Dönemi	Beklenti	Önceki
25 Nisan	10:00	Türkiye	Kapasite Kullanım Oranı	Nisan	-	77.3%
25 Nisan	10:00	Türkiye	Reel Sektör Güven Endeksi	Nisan	-	108.5
25 Nisan	11:00	Almanya	IFO İş İklimi Anketi	Nisan	88	90.8
25 Nisan	11:00	Almanya	IFO Beklenti Anketi	Nisan	82	85.1
25 Nisan	17:30	ABD	Chicago FED Ulusal Aktivite Endeksi	Mart	-	0.51
26 Nisan	15:30	ABD	Dayanıklı Mal Siparişleri	Mart	1.0%	-2.1%
26 Nisan	15:30	ABD	Çekirdek Dayanıklı Mal Siparişleri	Mart	0.5%	-0.6%
26 Nisan	17:00	ABD	Conference Board Tüketici Güven Endeksi	Nisan	108.4	107.2
26 Nisan	17:00	ABD	Yeni Konut Satışları	Mart	774K	772K
26 Nisan	17:00	ABD	Richmond FED İmalat Endeksi	Nisan	8	13
27 Nisan	04:30	Çin	Sanayi Karları	Mart	-	4.2%
27 Nisan	17:00	ABD	Bekleyen Konut Satışları (Aylık)	Mart	-1%	-4.1%
28 Nisan	02:50	Japonya	Sanayi Üretimi (Aylık)	Mart	0.5%	2.0%
28 Nisan	02:50	Japonya	Sanayi Üretimi (Yıllık)	Mart	-1.3%	0.5%
28 Nisan	02:50	Japonya	Perakende Satışlar (Aylık)	Mart	1.1%	-0.8%
28 Nisan	02:50	Japonya	Perakende Satışlar (Yıllık)	Mart	0.4%	-0.8%
28 Nisan		Japonya	BoJ Faiz Kararı Toplantısı			
28 Nisan	10:00	Türkiye	Ekonomik Güven Endeksi	Nisan	-	95.7
28 Nisan	11:00	Euro Bölgesi	AMB Toplantı Tutanakları			
28 Nisan	11:00	Euro Bölgesi	AMB Yetkilisi Wunsch Konuşması			
28 Nisan	12:00	Euro Bölgesi	Ekonomik Güven Endeksi	Nisan	-	108.5
28 Nisan	12:00	Euro Bölgesi	Sanayi Güven Endeksi	Nisan	-	10.4
28 Nisan	12:00	Euro Bölgesi	Hizmet Güven Endeksi	Nisan	-	14.4
28 Nisan	15:30	ABD	İşsizlik Maaşı Başvuruları	Haftalık	-	184K
28 Nisan	15:30	ABD	Devam Eden İşsizlik Maaşı Başvuruları	Haftalık	-	1417K
28 Nisan	15:30	ABD	GSYİH (Yıllıklandırılmış Çeyreklik)	1.Çeyrek	1.0%	6.9%
28 Nisan	15:30	ABD	GSYİH Fiyat Endeksi	1.Çeyrek	7.3%	7.1%
28 Nisan	15:30	ABD	Kişisel Tüketim	1.Çeyrek	3.4%	2.5%
28 Nisan	15:30	ABD	Çekirdek PCE (Çeyreklik)	1.Çeyrek	5.6%	5.0%
29 Nisan	10:00	Türkiye	Dış Ticaret Dengesi	Mart	-	-7.88B
29 Nisan	11:00	Türkiye	Yabancı Turist İstatistikleri	Mart	-	186.5%
29 Nisan	12:00	Euro Bölgesi	GSYİH (Çeyreklik)	1.Çeyrek	0.3%	0.3%
29 Nisan	12:00	Euro Bölgesi	GSYİH (Yıllık)	1.Çeyrek	5.1%	4.6%
29 Nisan	12:00	Euro Bölgesi	TÜFE(Yıllık)	Nisan	7.6%	7.5%
29 Nisan	12:00	Euro Bölgesi	Çekirdek TÜFE (Yıllık)	Nisan	3.1%	2.9%
29 Nisan	15:30	ABD	Kişisel Gelir	Mart	0.4%	0.5%
29 Nisan	15:30	ABD	Kişisel Harcamalar	Mart	0.6%	0.2%
29 Nisan	15:30	ABD	Çekirdek PCE Deflator (Aylık)	Mart	0.3%	0.4%
29 Nisan	15:30	ABD	Çekirdek PCE Deflator (Yıllık)	Mart	5.3%	5.4%
29 Nisan	15:30	ABD	PCE Deflator (Aylık)	Mart	0.9%	0.6%
29 Nisan	15:30	ABD	PCE Deflator (Yıllık)	Mart	6.7%	6.4%
29 Nisan	16:45	ABD	MNI Chicago PMI	Nisan	61	62.9
29 Nisan	17:00	ABD	Michigan Tüketici Güveni (Final)	Nisan	65.7	65.7

Kaynak: Bloomberg, TCMB, TÜİK, HLY Araştırma



Halk Yatırım Araştırma



Halkyatirimarastirma@halkyatirim.com.tr



+90 212 314 81 81

Halk Yatırım Araştırma

Banu KIVCI TOKALI	Araştırma Direktörü	BTokali@halkyatirim.com.tr +90 212 314 81 88
İlknur TURHAN	Müdür Perakende, Cam, Çimento, GYO, Mobilya, Gıda	ITurhan@halkyatirim.com.tr +90 212 314 81 85
Ebru USTA	Yönetmen Strateji, Makroekonomi	EUsta@halkyatirim.com.tr +90 212 314 82 16
Ayşegül BAYRAM	Uzman Strateji, Telekom, Madencilik, Savunma, Yazılım, Teknoloji	ABayram@halkyatirim.com.tr +90 212 314 87 30
Mehmet Bilal BİRCAN	Uzman Havacılık, Dayanıklı Tüketim	MBircan@halkyatirim.com.tr +90 212 314 82 53
Emil ABDULLAYEV	Uzman Yardımcısı Demir-Çelik, Petrol & Gaz	EAbdullayev@halkyatirim.com.tr +90 212 314 87 24
Yasin SARIHAN	Uzman Yardımcısı Otomotiv	YSarihan@halkyatirim.com.tr +90 212 314 87 26

ÇEKİNCE

Bu rapor ve yorumlardaki yazılar, bilgiler ve grafikler yalnızca bilgi edinilmesi amacıyla derlenmiştir. Burada yer alan yatırım bilgi, yorum ve tavsiyeleri yatırım danışmanlığı kapsamında değildir. Yatırım danışmanlığı hizmeti, yetkili kuruluşlar tarafından kişilerin risk ve getiri tercihleri dikkate alınarak kişiye özel, imzalanacak yatırım danışmanlığı sözleşmesi çerçevesinde sunulmaktadır. Burada yer alan yorum ve tavsiyeler ise genel niteliktedir. Bu tavsiyeler mali durumunuz ile risk ve getiri tercihlerinize uygun olmayabilir. Bu nedenle, sadece burada yer alan bilgilere dayanarak yatırım kararı verilmesi beklentilerinize uygun sonuçlar doğurmayabilir. Halk Yatırım, bu bilgilerin doğru, eksiksiz ve değişmez olduğunu garanti etmez, bilgi eksikliği ve yanlışlığından hiçbir şekilde sorumlu tutulamaz. Raporda yer alan ifadeler, hiçbir şekilde alış veya satış teklifi olarak değerlendirilemez. Halk Yatırım'ın rapordaki bilgiler dolayısıyla ortaya çıkabilecek doğrudan ve dolaylı kazanç ve zararlarla ilgili herhangi bir sorumluluğu yoktur. Bu ileti 05 Kasım 2014 tarih ve 29166 sayılı Resmi Gazetede yayınlanan ve 01 Mayıs 2015 tarihinde yürürlüğü giren "Elektronik Ticaretin Düzenlenmesi Hakkında" çıkan kanunun 2.Maddesi c bendinde belirtilen Ticari Elektronik ileti kapsamında değildir.

